

¿CÓMO EMITE EL CLIENTE CON LA NUEVA HERRAMIENTA?

Luego que hayas creado el ecommerce con tus datos, colores, logos y opciones que desees ofrecerle al cliente, por medio del QR o link accede a la pantalla de contratación.

Accedé al video desde aquí:

➡ <https://colon.seg.ar/colonx/>

O te mostramos paso a paso:



¿CÓMO EMITE EL CLIENTE CON LA NUEVA HERRAMIENTA?

colonx.colon.seg.ar/coti

COLÓN
COMPAÑÍA DE SEGUROS

Datos del seguro

Profesión / Actividad

Ingresa la profesión / actividad (Escribí 3...

Ingresa la profesión / actividad (Escribí 3 letras...

Provincia del Tomador

1

Elige la actividad.

2

Indica **cuántas personas va a asegurar** (no está limitado en cantidades, puede ser individual o grupal), la provincia del tomador/contratante para determinar el costo real y finalmente elige el periodo de cobertura deseado.

colonx.colon.seg.ar/coti

COLÓN
COMPAÑÍA DE SEGUROS

Datos del seguro

Profesión / Actividad

ALBAÑILERÍA Y PINTURA HASTA 8 ME...

Cantidad de personas a asegurar desde 14 a 69 años

1

Provincia del Tomador

BUENOS AIRES

¿Por cuánto tiempo quiere asegurar?

ANUAL POR DÍAS

Inicio de la Cobertura Fin de la Cobertura

08/10/2025 08/10/2026

☒ Acepto los [Términos y Condiciones](#) y la [Política de Privacidad](#)

ATRÁS

3

A continuación te mostrará las opciones de cobertura/sumas. Si lo haces desde el celular te aparecerá en la primer pantalla el plan que hayamos determinado como “**Recomendado**”.

COLÓN
COMPANÍA DE SEGUROS

Elegí tu cotización

Un solo pago Pago en cuotas

☑ ☐ ☐

★ Recomendado

Oro

Muerte por Accidente ▼
\$50.000.000

Incapacidad Total y/o Parcial Permanente ▼
\$50.000.000

Gastos Médicos ▼
\$10.000.000

Pago único de \$260.440,52

ELEGIR COBERTURA

ATRÁS

¿CÓMO EMITE EL CLIENTE CON LA NUEVA HERRAMIENTA?

colonx.colon.seg.ar/coti

COLÓN
COMPAÑÍA DE SEGUROS

Datos de la persona que contrata el seguro

PERSONA FÍSICA PERSONA JURÍDICA

Tipo de documento
DNI

Número
28.440.467

Nombre
RODOLFO

Apellido
HORNUS

Categoría frente al IVA
CONSUMIDOR FINAL

4

En caso de avanzar, carga los datos del tomador/contratante de la póliza. Si el cliente ya posee pólizas en Colón traerá todos los datos. De lo contrario al indicar el DNI traerá datos nominativos básicos (nombre y apellido, fecha de nacimiento si es persona física).

5

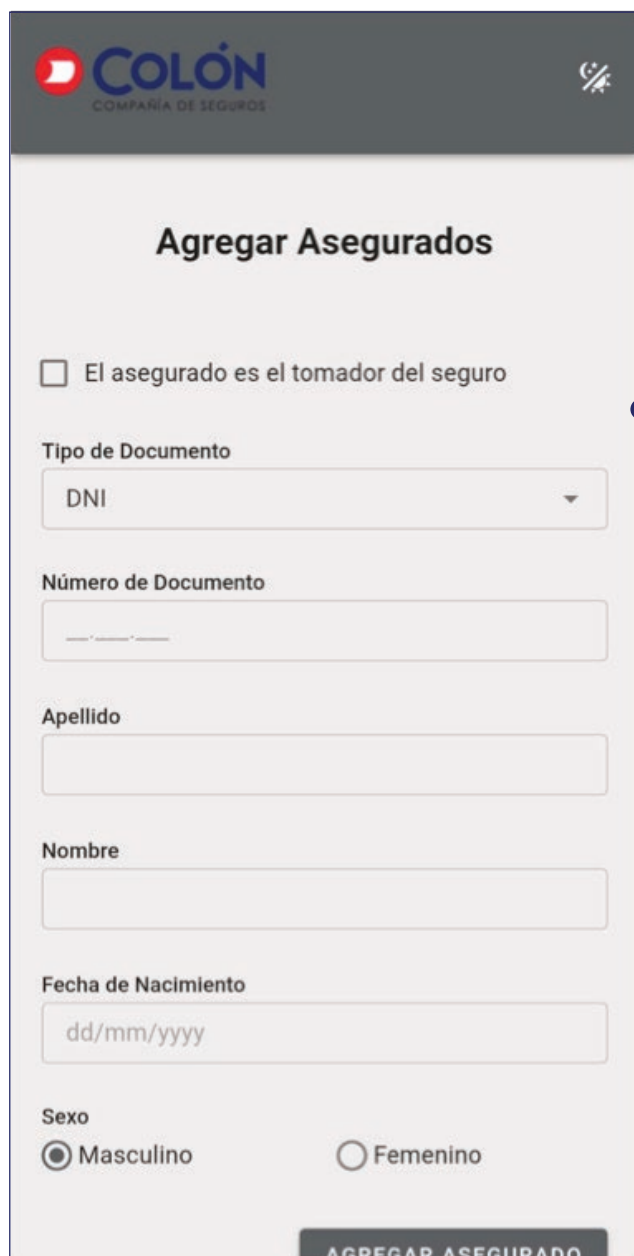
Luego de los datos de denominación, **completa el campo de correo electrónico** para recibir la póliza y facilita la conexión con Mercado Pago.

COLÓN
COMPAÑÍA DE SEGUROS

Número Piso Depto.
3684 3

Código Postal
1653

Mail Tomador (Mercado Pago)
ejemplo@correo.com



COLÓN
COMPAÑÍA DE SEGUROS

Agregar Asegurados

☐ El asegurado es el tomador del seguro

Tipo de Documento
DNI

Número de Documento

Apellido

Nombre

Fecha de Nacimiento
dd/mm/yyyy

Sexo
☒ Masculino ☐ Femenino

AGREGAR ASEGURADO

6

Siguiente pantalla carga el/los asegurado/s (solo hace falta el DNI).

7

Claúsula de no repetición en caso de necesitar (o bien puede estar precargada según hayas decidido).



Cláusula No Repetición

¿Querés agregar una cláusula de no repetición?

NO **SÍ**

CUIT

Razón Social

+ AGREGAR

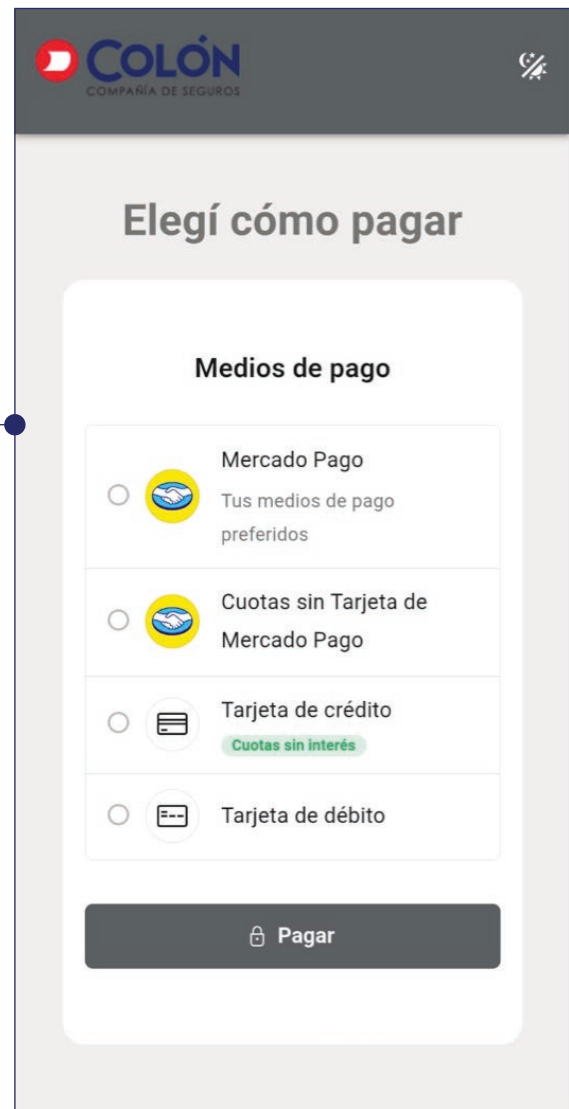
ATRÁS **SIGUIENTE**

¿CÓMO EMITE EL CLIENTE CON LA NUEVA HERRAMIENTA?

8

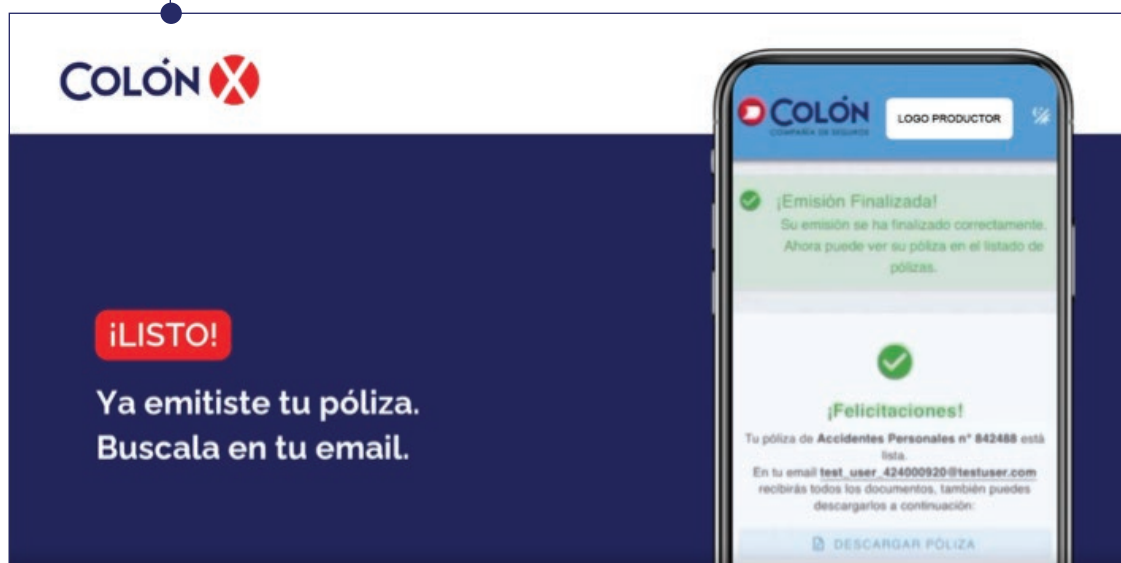
Y por último paso, **elegir el medio de pago.**

En caso de pagar con MP abre la app del cliente en el celular y se cobra al instante, redireccionando a la pantalla de ColónX.



9

Listo! Seguro contratado, abonado y emitido!





📍 Alicia Moreau de Justo 170.
C1107AAD - CABA - Argentina.

☎ 0810 222 6566

✉ atencionalcliente@colonseguros.com.ar

🌐 colon.seg.ar